

	こやまクリニック(発)	9:00	10:00	11:00	12:00
①	シニアホームほくと(旧北都病院)	9:02	10:02	11:02	12:02
②	山の街駅前・自転車置場前	9:04	10:04	11:04	12:04
③	緑町7丁目三差路	⋮	⋮	⋮	⋮
④	市営桜の宮住宅13号棟前				
⑤	市立桜の宮地域福祉センター前	9:06	10:06	11:06	12:06
⑥	鈴蘭台第2住宅バスロータリー	9:14	10:14	11:14	12:14
⑦	泉台5丁目バス停付近	⋮	⋮	⋮	⋮
⑧	西畑公園				
⑨	泉台2丁目バス停付近	9:15	10:15	11:15	12:15
⑩	泉橋バス停付近	⋮	⋮	⋮	⋮
⑪	北鈴蘭台駅前	9:20	10:20	11:20	12:20
⑫	市立桜の宮小学校(東南側)	9:20	10:20	11:20	12:20
⑬	若葉台公園前	9:21	10:21	11:21	12:21
	こやまクリニック(着)	9:25	10:25	11:25	12:25
	神戸ほくと病院	9:26	10:26	11:26	12:26

## 送り便

①12:30

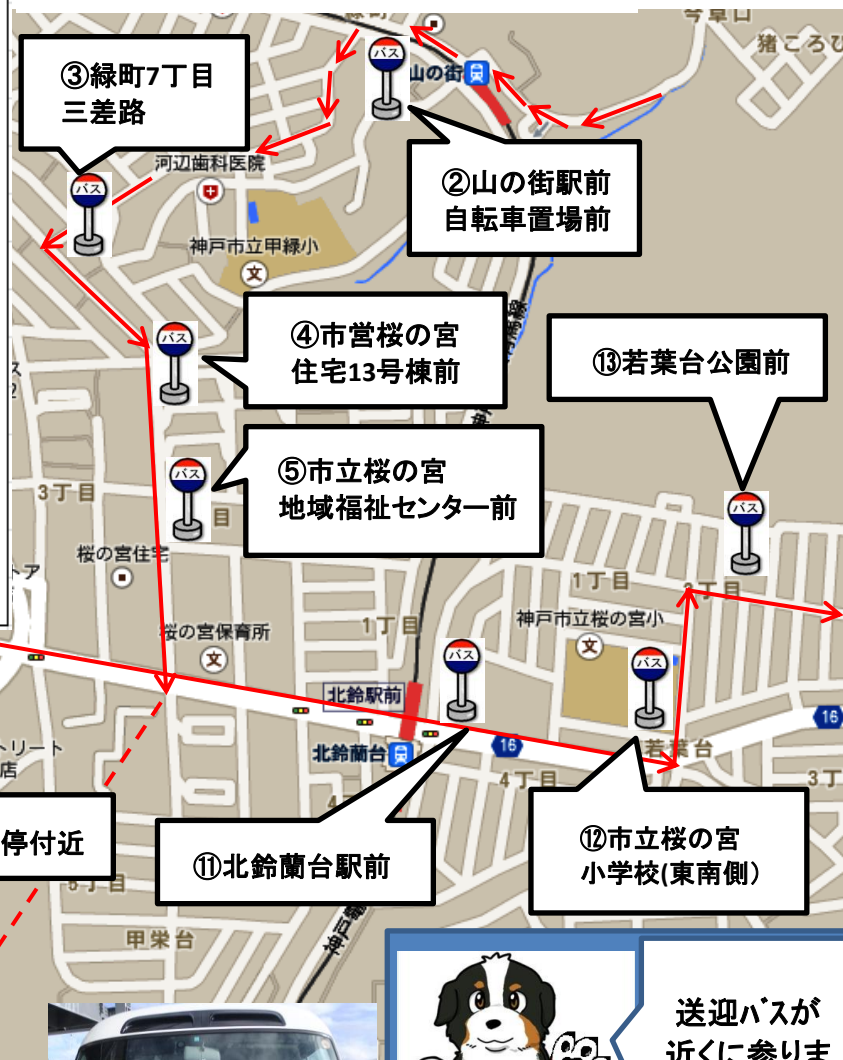
(山の街・北鈴・  
泉台方面)

②13:00

③13:30  
(全コース)

## 1号車(午前便)

## 山の街・泉台經由北鈴行き 平成30年6月改訂



送迎バスが  
近くに参りま  
したら手をあ  
げて頂き乗  
る意思表示  
をお願い致  
します。

- ※道路事情により運行時間のズレが生じることがありますがご了承下さい。
- ※泉台經由行きの②山の街駅前バス停は、植戸電気と反対側の自転車置場前に停まりますのでご注意下さい。
- ※午前の診療受付時間は、12時までとなっておりますので、早めのご来院をお願いします。
- ※裏面にバス停写真がありますのでご参照下さい。
- ※時刻表の『～』は間の時間に停車します。
- ※木曜と祝日は運休します。





②山の街駅前・自転車置き場前  
自転車置き場の反対付近でお待ち下さい



③緑町7丁目三差路  
三差路手前でお待ち下さい




④市営桜の宮住宅13号棟前  
13号棟入口付近でお待ち下さい



⑤市立桜の宮地域福祉センター前  
正面入り口付近でお待ち下さい



⑥鈴蘭台第2住宅バスロータリー  
泉台7丁目バス停の手前でお待ち下さい



⑦泉台5丁目バス停付近  
中央病院行きバス停付近でお待ち下さい




⑧西畑公園(泉台4丁目バス停付近)  
中央病院行きバス停付近でお待ち下さい




⑨泉台2丁目バス停付近  
中央病院行きバス停付近でお待ち下さい



⑩泉橋バス停付近  
中央病院行きバス停付近でお待ち下さい



⑪北鈴蘭台駅前  
中央病院行きバス停付近でお待ち下さい



⑫市立桜の宮小学校(東南側)  
小学校東南側の角でお待ち下さい



⑬若葉台公園前  
公園南側入り口付近でお待ち下さい